

تأهيل الأحداث المخالفين للقانون

تقرير عام 2004

2004	"	"	2004
2004		2004	
	(UNODC)		
2002/6/6	422	53	

" "

422

2002

2001 2000 99

130

:

200

( )

2003

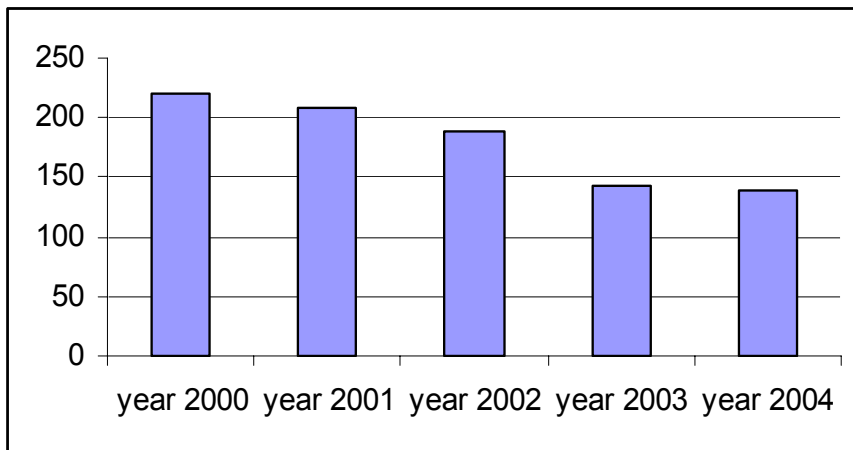
2004

2004

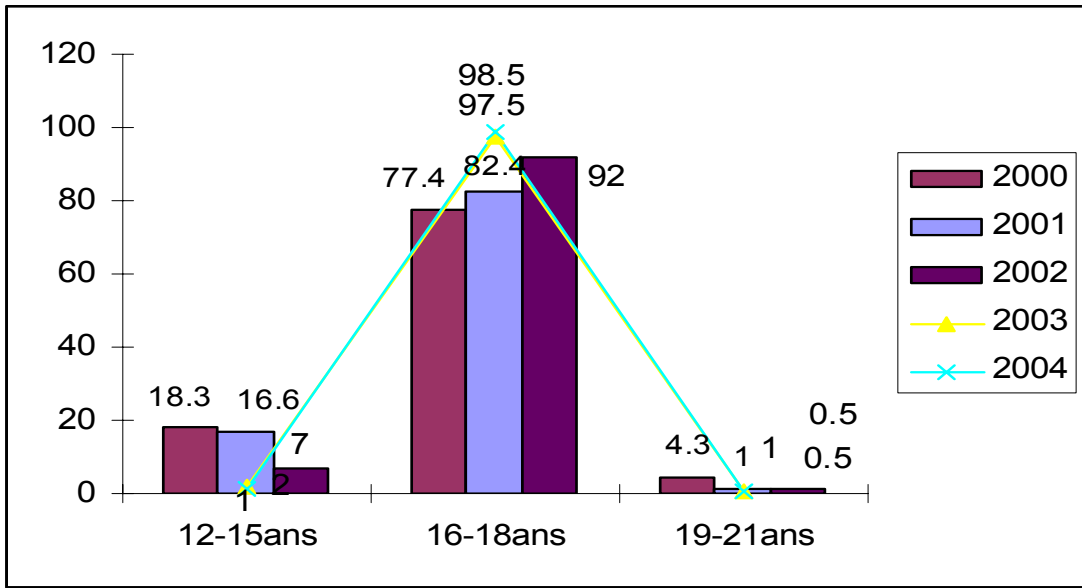
1994

130 120 200 :  
: (..... )  
139 221 4  
( ) :

:1



( 2 )



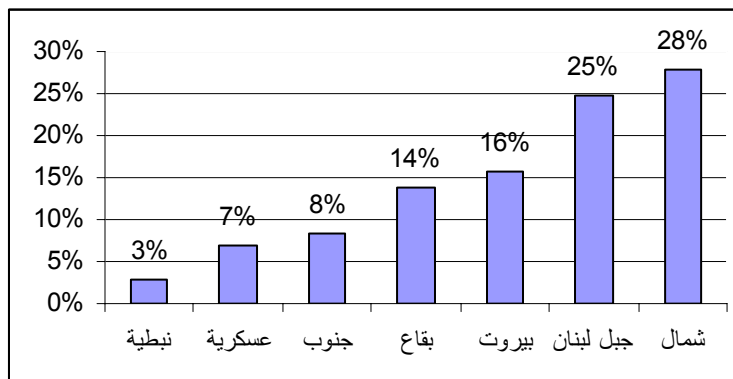
- **2004**

140 . 680 2004

-1

2004 . %28 . %14 . %16 . %25 . %7 . %4.7

المجسم رقم 3 :

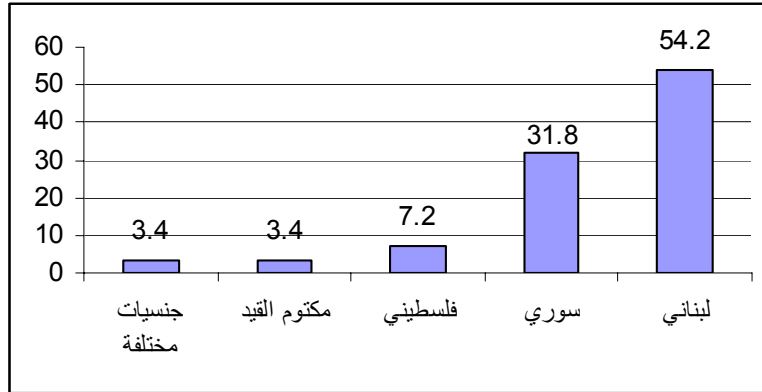


22

11)

(

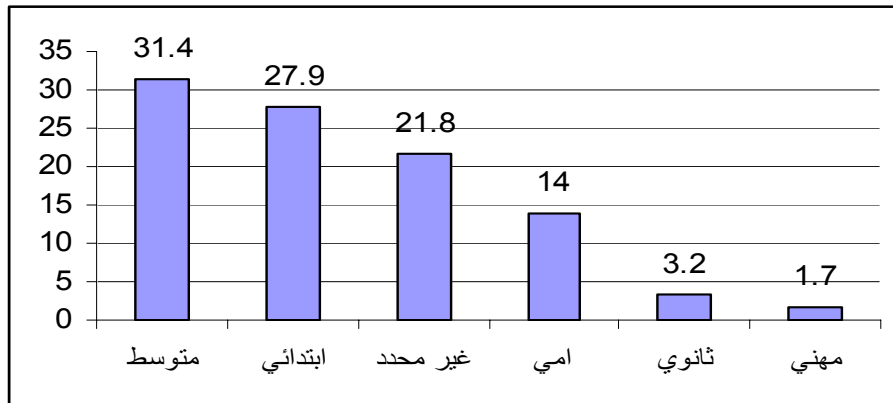
المجسم رقم 4: توزيع نسبة الأحداث حسب الجنسية



2004

2002

201 %31.4



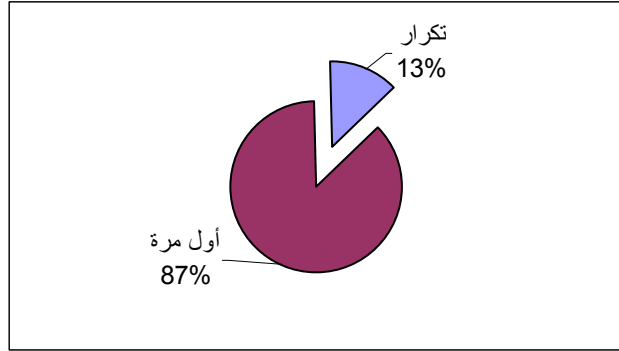
15 12

2003 %1.5

(2 ).

15

%13



%50

.%5

النسبة %	عدد	الجرم
52.7	377	سرقة
12.6	90	مخالفة
9.5	68	خلسة
5.9	42	إيذاء أشخاص
5.2	37	قتل
3.5	25	منافية للحشمة
2.7	19	مخدرات
2.5	18	اعمال شغب
1.7	12	تزوير
1.0	7	تسول
0.8	6	تهديد
0.6	4	إيذاء ممتلكات
0.6	4	اغتصاب
0.4	3	اسلحة
0.3	2	خطف
0.1	1	احتيال
<b>100</b>	<b>715</b>	<b>المجموع</b>

-7

:

- 1

2004

:

52

2004

- 2

15

52 2004

151

2002

15


:

27 - 3

15 -

8 -

4 -



\_\_\_\_\_ -1

47.9	296	
25.1	155	
12.6	78	:
14.2	88	*
<b>100</b>	<b>617</b>	



---

	4	28	70	
	1	5	15	
	2	11	20	
	1	6	12	
	1	15	20	
	<b>9</b>	<b>65</b>	<b>137</b>	

---

	3	10	25	
	3	12	32	
	3	10	30	
	5	24	57	
	5	21	63	
	5	10	62	
	5	16	52	
	3	13	25	
	<b>32</b>	<b>116</b>	<b>346</b>	

---

+	

43

2004

2002

24000

657000	2003
-	2004
600000	2004
<b>1257000</b>	
1025000	
<b>232000</b>	<b>2005</b>